

LE MICROMESH


L'essayer c'est l'adopter

UN PROFILÉ ALLIANT PERFORMANCE ET FACILITÉ,
de multiples atouts pour mettre toutes les chances de votre côté :


- ✓ Facilité d'utilisation,
grâce à un placement
à sec rapide, efficace et
accessible à tous !



- ✓ Un gain de temps considérable :
2 couches d'enduit au lieu de 3.



- ✓ Une qualité de finition supérieure.



A la clé : un résultat parfait offrant une plus grande résistance aux chocs,
au temps et à la corrosion grâce à sa composition en Aluzinc (AZ 150).

Le Micromesh 0113

PLUS JAMAIS ÇA!



Fiche technique

- Profilé en Aluzinc (AZ150)
- Ailes en métal déployé
- 1mm d'enduit de finition

Longueurs standard *

- 2,50 m x 20 – 147 cartons/pal.
- 2,75 m x 20 – 147 cartons/pal.
- 3,00 m x 20 – 147 cartons/pal.

* Autres dimensions sur demande moyennant quantité minimale

Une mise en oeuvre simple et rapide

Bonne idée:




le Microfix pour une fixation à sec, simple et pratique (pas de clous, vis ou agrafes).



1 Fixer le profilé à sec et mécaniquement tous les 50 cm sur les plaques de plâtre.




2 Enduire une première fois les 2 ailes avec une couche primaire.



3 Après séchage, utiliser un enduit de finition tout usage pour une couche d'enduit minimale de 1mm.

Demandez nos documentations spécialisées



Votre distributeur conseil: