

nida gravel® 129+ 139+



FICHE TECHNIQUE




PROPRIÉTÉS	CARACTÉRISTIQUES		RÉFÉRENCES NORMATIVES
	129+	139+	

Caractéristiques produit	Matière		Nid d'abeille en polypropylène injecté 100 % recyclé			
	Masse surfacique		1,62 kg/m ²	2,10 kg/m ²	ISO 845	
	Longueur du panneau		1200 mm		ISO 1923	
	Largeur du panneau	Format standard	800 mm			
		Format XL (pliable)	1600 mm			
	Epaisseur	Panneau	30 mm	40 mm		
		Parois	± 1 mm avec renforts			
	Tailles des alvéoles		± 46 mm			
	Couleur		Blanc, beige, rose, gris, noir*			
	Non-tissé thermocollé	Face 1		PET 45 g/m ²		NFEN 29 073-1
		Face 2		Sans		
		Débord	Largeur	100 mm	110 mm	
	Longueur		80 mm	80 mm		
Résistance aux agents chimiques		Excellente résistance à l'eau et à la plupart des acides, bases et solutions de sels				
Résistance aux U.V.		Présence d'un anti-U.V.				
Stabilité en pente pour voie carrossable		Jusqu'à 15 % de pente				

*Le nida gravel rose, gris et beige est disponible sur demande avec un minimum de commande (nous consulter)

Caractéristiques mécaniques	Résistance à la compression rempli de graviers (varie en fonction de la nature du matériau de remplissage)	supérieure 350 t/m ²	supérieure 450 t/m ²	ISO 844
--------------------------------	---	---------------------------------	---------------------------------	---------

NOTA : Les valeurs indiquées dans cette fiche peuvent servir de guide à l'utilisation du produit et ne doivent être considérées ni comme des limites de spécifications, ni comme des garanties. Par ailleurs, l'application, l'utilisation et/ou la transformation des produits échappent à nos possibilités de contrôle et, en conséquence, relèvent exclusivement de la responsabilité de l'utilisateur et /ou transformateur.



Blanc

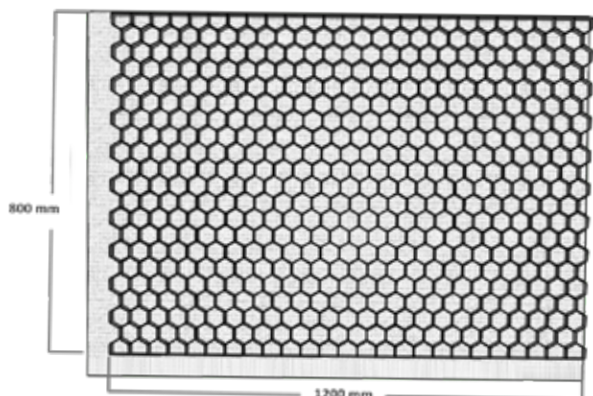
Beige

Rose

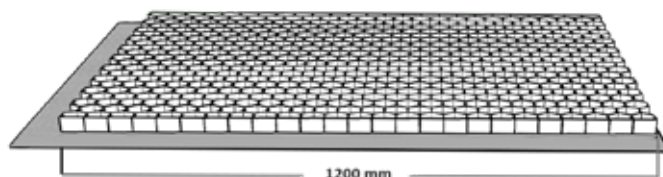
Gris

Noir

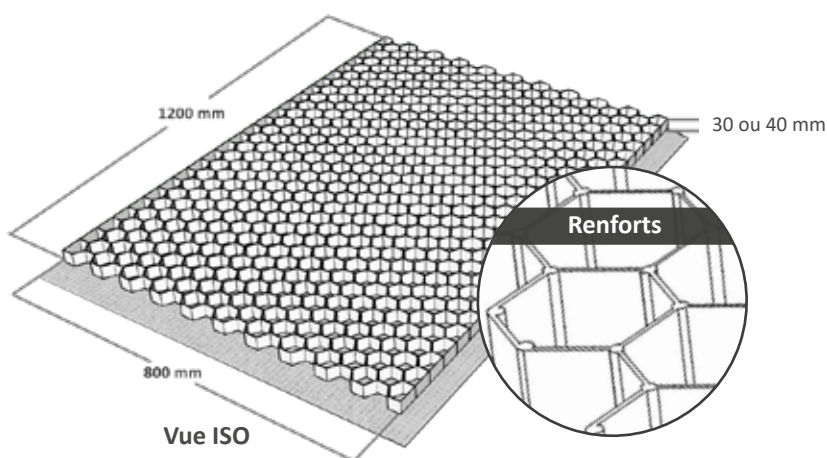
Schémas dimensionnels




Vue de dessus



Vue de côté

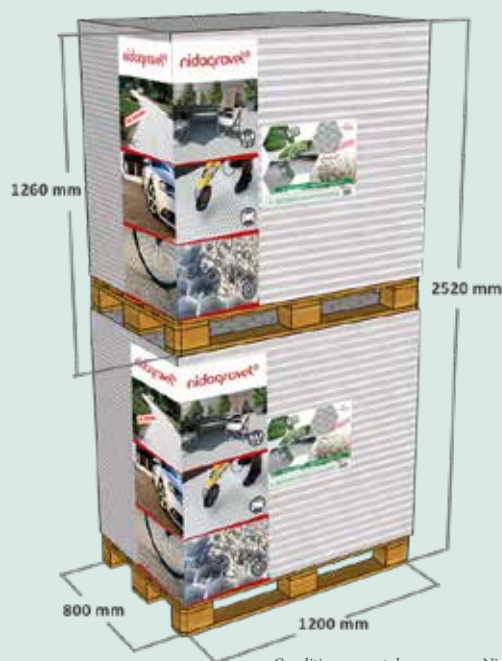


Vue ISO



Nidagravel XL pliable en 2

Conditionnement



Conditionnement des panneaux Nidagravel 129+ - 1200 x 800

Produits		129+	129+XL	139+	139+XL
Dimensions Dual Palette	L	1200 mm			
	l	800 mm			
	h	2520 mm	2580 mm	2540 mm	2540 mm
Description du conditionnement	Housse de protection Cerclage Etiquette palette Sur palette bois perdue				

Dual Palette	129+	129 XL	139+	139+XL
Pièces / palette	2 x 37	2 x 19	2 x 28	2 x 14
m ² / palette	2 x 35,52	2 x 36,48	2 x 26,88	2 x 26,88
Poids palette (Kg)	2 x 57	2 x 60	2 x 63	2 x 63